

## P1 IDENTIFIKACE A POPIS STAVBY, PŘEDÁNÍ STAVENIŠTĚ, KOORDINACE BOZP – PRÁCE NA EZ a PZ SE ZEMNÍMI PRACEMI

**Přílohy P1, P2 se vyplňují pouze v případě zemních prací! P1 a P2 (a relevantní skeny podepsaných příloh P3) musí být na staveništi/pracovišti vždy k dispozici. Tisk příloh je možný i černobíle.**

Aktualizace požadavků na zajištění staveniště a výkopové práce (včetně způsobů zajištění stěn výkopů) budou zaznamenávány do stavebního deníku (dále jen SD) včetně schématu skutečného provedení.

Příloha P1 se zpracovává pro všechna zvlášť vymezená (ohraňovaná) pracoviště.

Název zakázky:			
Zhotovitel:			
Číslo zakázky:			Předpokládaný termín realizace:
Předání staveniště (pracoviště)/přílohy Plánu:	Předal (za zadavatele) / jméno / podpis	Převzal (za zhotovitele) / jméno / podpis	
Datum:			

Zástupce zadavatele (stavebníka) dnešním dnem předal zhotoviteli staveniště (pracoviště) k užívání po celou dobu užívání stavby. Zhotovitel tímto uvedené staveniště (pracoviště) převzal.






Předání staveniště/pracoviště:	V pracovním postupu práce nebo Stavebním deníku
Zakončení stavby:	Stavba je ukončena okamžikem předání díla zadavateli.






### Předpokládaný průběh stavby

Činnost	Zahájení	Ukončení	Činnost	Zahájení	Ukončení
Zemní práce			Práce na EZ, PZ		

### Způsob zabezpečení staveniště – vyplňuje a odpovídá zhotovitel

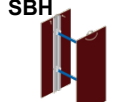
Obrázky jednotlivých zabezpečení staveniště jsou ilustrační

Oplocení – zábradlí 1,1 m		Oplocení – min 1,8 m – drátěné / plné		Výstraž. značení	
O1		O2		O3	
<input type="checkbox"/>		<input type="checkbox"/>		O4	
				D	

Zábrana – páska		Zábrana – výkopek		Přechody/přejezdy		Výstrž. značení	
Z1		Z2		Př1		V1	
<input type="checkbox"/>		<input type="checkbox"/>		<input type="checkbox"/>		<input type="checkbox"/>	
						V2	

### Způsob zabezpečení stěn výkopu / montážní jámy\*)

\*) Předpokládaný způsob zabezpečení výkopu (finální po odkrytí plynovodu, zjištění skutečné hloubky uložení PZ)

S		Přípustné sklony svahů jsou v článku 11.12.1. Plánu – Zajištění stěn výkopů. Ve svahu je nutné vytvořit schůdky, případně výběhy, dle hloubky výkopu / montážní jámy.							
<input type="checkbox"/>									
Pažicí box		Příložné pažení - vřdřeva		Rychlopažení					
B1		B2		P1		P2		P3	
<input type="checkbox"/>		<input type="checkbox"/>		<input type="checkbox"/>		<input type="checkbox"/>		<input type="checkbox"/>	
Pažnice UNION		Desky s rozpěrami		Larseny		AL rámy		Jiné	
U1		D1		L1		A1		J1	
<input type="checkbox"/>		<input type="checkbox"/>		<input type="checkbox"/>		<input type="checkbox"/>		<input type="checkbox"/>	

Skladování sypaných hmot (výkopků)	ano	ne
bude ukládán v prostoru staveniště	<input type="checkbox"/>	<input type="checkbox"/>
bude odvážen na určené úložiště	<input type="checkbox"/>	<input type="checkbox"/>
bude částečně odvážen, zbylá zemina bude ukládána ve vymezeném prostoru stavby	<input type="checkbox"/>	<input type="checkbox"/>

## Nákres staveniště (Vyplní zhotovitel zemních prací)

Druhy a typy dočasných stavebních konstrukcí (vazba na schéma pracoviště)			použito	
Druh	Typ (stručný popis)	Odpovědná osoba za montáž	ano	ne
Lešení			<input type="checkbox"/>	<input type="checkbox"/>
			<input type="checkbox"/>	<input type="checkbox"/>

### Požadované údaje v nákresu staveniště:

1. Zajištění staveniště	2. Výkopy a montážní jámy
<b>Rozsah vymezeného staveniště musí zohlednit požadavky na:</b>	<ul style="list-style-type: none"> <li>♦ potřebné manipulační prostory,</li> <li>♦ prostory pro výkopy</li> <li>♦ příjezdy a umístění vozidel</li> <li>♦ výstupy a únikové cesty</li> <li>♦ požadavky prací na EZ či PZ – postavení rozpěr</li> </ul>

*Nákres dalšího rozšiřování včetně skutečné podoby výkopu/montážní jámy, musí být zakreslen ve stavebním deníku.*

**Přílohu „Plánu“ P2 je možné skartovat až po předání díla, P1 se ukládá s dokumentací zakázky.**

## Dohoda o koordinaci opatření a postupů k zajištění BOZP na staveništi dle Zákoníku práce

Touto dohodou je níže označený zástupce zaměstnavatele pověřen ke koordinaci opatření a postupů k zajištění BOZP na staveništi dle § 101 odst. 3, zákona č. 262/2006 Sb., v platném znění. Podpisem odpovědná osoba potvrzuje seznámení a vyjadřuje souhlas s plánem BOZP a povinností seznámit i všechny jí řízené osoby na staveništi s plánem BOZP a jeho aktualizacemi (osobu odpovědnou za koordinaci je možné vyplnit/změnit těsně před zahájením prací zaměstnanců E.ON a dalších zaměstnavatelů, kdy bude známa).

ODPOVĚDNÉ OSOBY ZA ZAMĚSTNAVATELE	Jméno	Datum	Podpis
Zadavatel stavby:			
Zhotovitel 1:			
Zhotovitel 2:			
Zhotovitel 3:			

Objednavatel předal zhotoviteli tyto podklady:	ano	ne	ano	ne
a) rizika při práci – přílohy P3 (předáno 1x ročně)	<input checked="" type="checkbox"/>	<input type="checkbox"/>	b) protokol o vytýčení EZ č.	<input type="checkbox"/>
c) protokol o vytýčení PZ č.	<input type="checkbox"/>	<input type="checkbox"/>		